



pasatiempos

PEQUE :
NÁUTICA



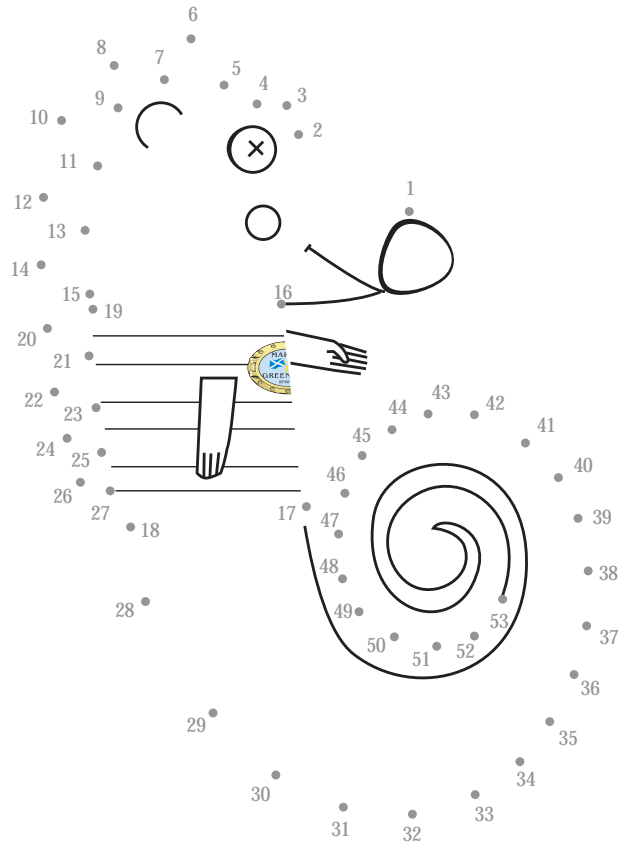
pasatiempos
CAMINO CORRECTO

PEQUE.
NÁUTICA



pasatiempos SIGUE LOS PUNTOS

PEQUE. NÁUTICA



ANIMALES DEL MAR

Pez

Gaviota

Almeja

Delfín

Estrella

Pulpo

Cangrejo

Caracola

Medusa

| | | | | | | | | | |
|---|---|---|---|---|---|---|---|---|---|
| W | D | E | L | F | I | N | T | S | C |
| G | E | Y | T | M | E | D | U | S | A |
| A | S | P | E | Z | P | E | J | Z | R |
| V | R | C | B | Q | I | S | L | T | A |
| I | A | W | Z | A | F | T | M | V | C |
| O | D | C | A | N | G | R | E | J | O |
| T | G | P | R | L | Y | E | Z | D | L |
| A | L | M | E | J | A | L | C | T | A |
| X | H | R | N | P | U | L | P | O | W |
| E | K | U | O | B | H | A | V | S | A |

TIPOS DE BARCO

Yate

Buque

Crucero

Velero

Catamarán

Galeón

Submarino

Carabela

Fragata

| | | | | | | | | | |
|---|---|---|---|---|---|---|---|---|---|
| C | A | T | A | M | A | R | A | N | R |
| R | Q | R | H | J | B | N | Q | W | Y |
| U | W | C | A | R | A | B | E | L | A |
| C | Y | E | F | K | Y | V | M | L | U |
| E | S | U | B | M | A | R | I | N | O |
| R | U | G | U | L | T | E | G | F | P |
| O | I | O | Q | Z | E | X | A | R | U |
| A | F | P | U | V | E | L | E | R | O |
| G | A | L | E | O | N | U | I | K | L |
| D | S | F | R | A | G | A | T | A | Y |



MARES DEL MUNDO

Mediterráneo

Báltico

Caribe

Adriático

Cantábrico

Caspio

Muerto

Norte

Rojo

| | | | | | | | | | |
|---|---|---|---|---|---|---|---|---|---|
| G | I | D | R | E | M | A | M | P | O |
| R | F | C | A | R | I | B | E | N | C |
| A | S | V | E | P | G | C | D | B | A |
| D | K | U | N | E | F | A | I | V | N |
| R | O | J | O | Y | D | S | T | C | T |
| I | T | Q | R | L | S | P | E | M | A |
| A | S | I | T | M | A | I | R | U | B |
| T | D | T | E | J | H | O | R | E | R |
| I | C | N | Q | E | R | T | A | R | I |
| C | A | U | P | I | L | O | N | T | C |
| O | O | T | S | L | U | A | E | O | O |
| X | B | A | L | T | I | C | O | R | S |



PARTES DEL BARCO

Timón

Ancla

Mástil

Proa

Popa

Camarote

Hélice

Quilla

Cubierta

| | | | | | | | | | |
|---|---|---|---|---|---|---|---|---|---|
| O | J | S | H | E | L | I | C | E | Z |
| S | R | G | U | J | K | E | W | V | C |
| Q | E | T | I | M | O | N | C | A | U |
| U | G | O | P | A | I | U | P | L | B |
| I | D | X | O | S | W | P | E | S | I |
| L | O | C | A | M | A | R | O | T | E |
| L | F | R | N | V | J | O | Y | S | R |
| A | U | O | C | L | H | A | R | M | T |
| N | I | L | L | R | A | P | O | P | A |
| C | L | M | A | S | T | I | L | C | O |



LOS TESOROS OCULTOS DEL MEDITERRÁNEO

Instrucciones:

El objetivo del juego es encontrar los tesoros hundidos por el pirata enemigo antes de que él encuentre los tuyos.

Para empezar a jugar tan sólo debes coger los dos cuadros y utilizar uno para dibujar tus tesoros y otro para ir apuntando la situación de búsqueda. Tendrás que ir preguntándole a tu oponente para descubrir dónde los tiene escondidos. Para ello utiliza las coordenadas de cada casilla. Por ejemplo, pregunta por 3-A. La respuesta podrá ser:

Agua: si en ese lugar no hay escondido ningún barco.

Asaltado: si hay un tesoro de más de una casilla y sólo se ha acertado en una de las partes.

Conquistado: cuando se ha descubierto el tesoro entero.

Cada vez que conquistes un tesoro anótalo en el cuadro, así en todo momento sabrás los que te quedan por descubrir.

Recuerda que cada uno de los jugadores dispone de la siguiente fortuna:


Galeón (5 cuadrados)

Estatua (4 cuadrados)

Cofre (3 cuadrados)

Vasija (3 cuadrados)

Monedas de oro (2 cuadrados)



TESOROS BARBAROJA

| | 1 | 2 | 3 | 4 | 5 | 6 | 7 | 8 | 9 | 10 |
|---|---|---|---|---|---|---|---|---|---|----|
| A | | | | | | | | | | |
| B | | | | | | | | | | |
| C | | | | | | | | | | |
| D | | | | | | | | | | |
| E | | | | | | | | | | |
| F | | | | | | | | | | |
| G | | | | | | | | | | |
| H | | | | | | | | | | |
| I | | | | | | | | | | |
| J | | | | | | | | | | |




TESOROS BARBAZUL

| | 1 | 2 | 3 | 4 | 5 | 6 | 7 | 8 | 9 | 10 |
|---|---|---|---|---|---|---|---|---|---|----|
| A | | | | | | | | | | |
| B | | | | | | | | | | |
| C | | | | | | | | | | |
| D | | | | | | | | | | |
| E | | | | | | | | | | |
| F | | | | | | | | | | |
| G | | | | | | | | | | |
| H | | | | | | | | | | |
| I | | | | | | | | | | |
| J | | | | | | | | | | |




LOS ANIMALES DEL MAR




1



2



3




4



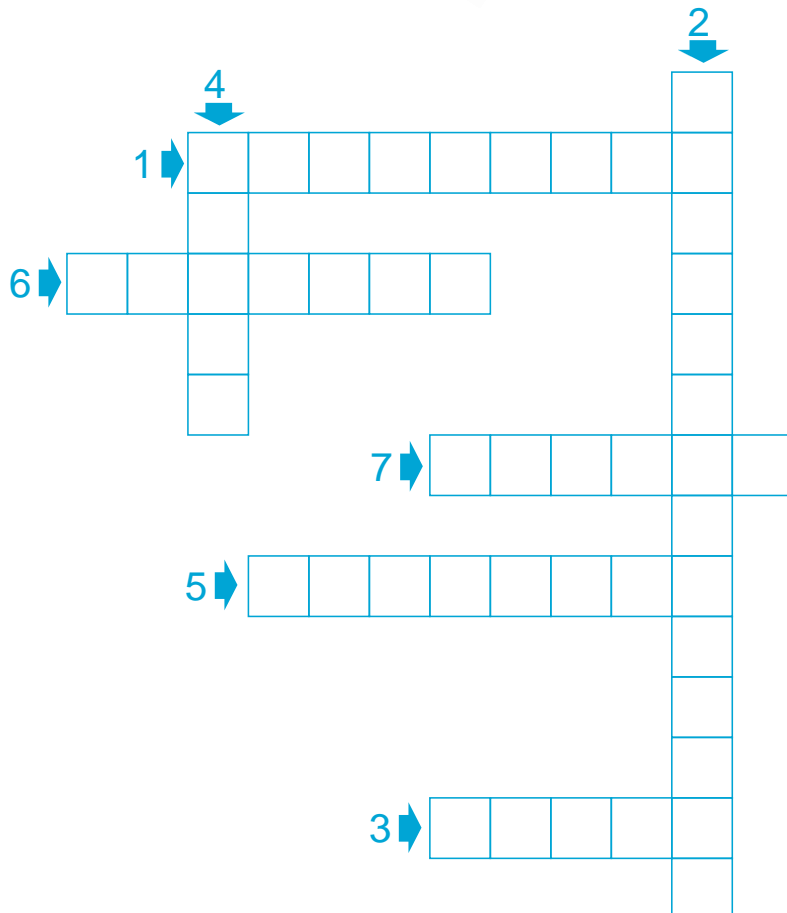
5



6



7





pasatiempos

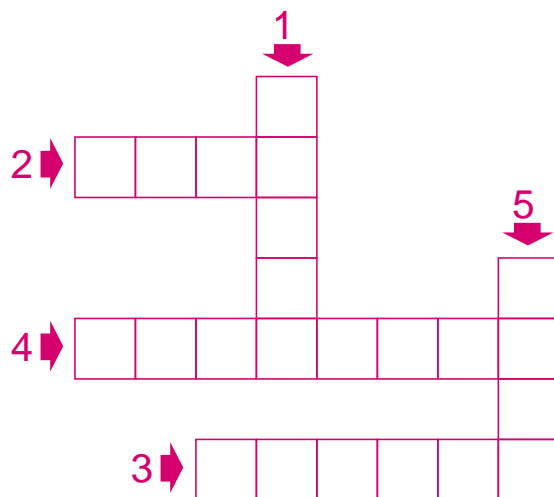
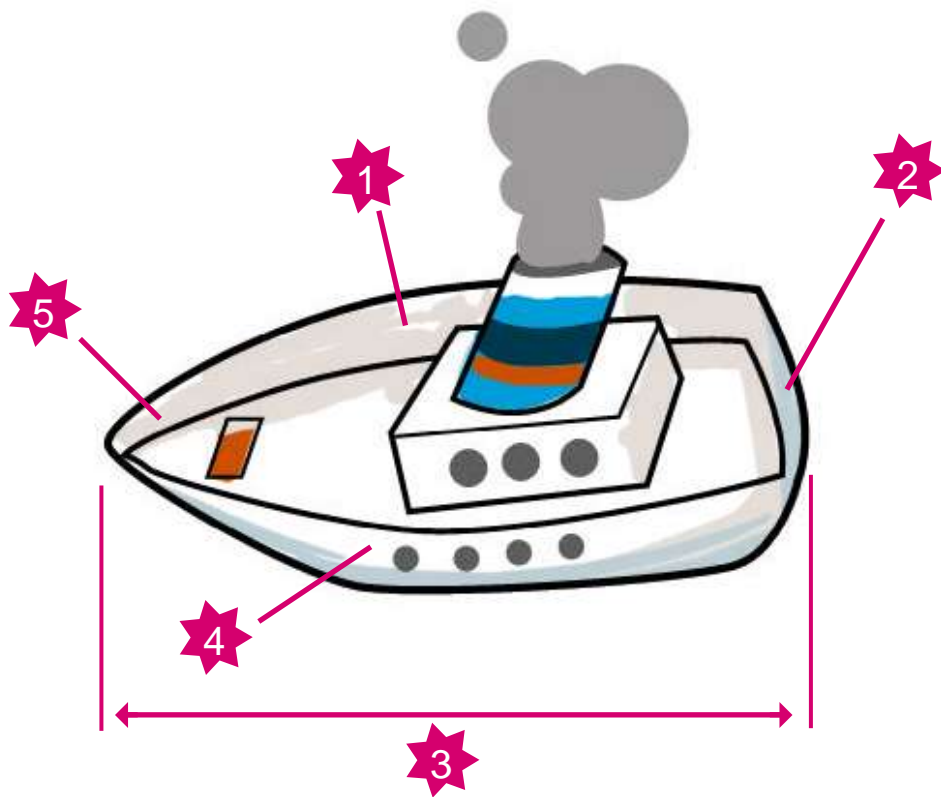
CRUZADAS

PEQUE. NÁUTICA

EL PUERTO




NOMENCLATURA MARINERA




Instrucciones:

El objetivo del juego es colorear las zonas numeradas de estos dibujos con los colores de la lista correspondiente numéricamente, **pinta y disfruta!!**.



Instrucciones:

El objetivo del juego es colorear las zonas numeradas de estos dibujos con los colores de la lista correspondiente numéricamente, **pinta y disfruta!!**.





pasatiempos

6 DIFERENCIAS

PEQUE.
NÁUTICA

Instrucciones:

El objetivo del juego es descubrir las siete diferencias que hay entre las dos copias del dibujo de abajo, **elemental querido Watson!!**.





pasatiempos

6 DIFERENCIAS

PEQUE.
NÁUTICA


Instrucciones:

El objetivo del juego es descubrir las seis diferencias que hay entre las dos copias del dibujo de abajo, **elemental querido Watson!!**.




SOPA DE LETRAS

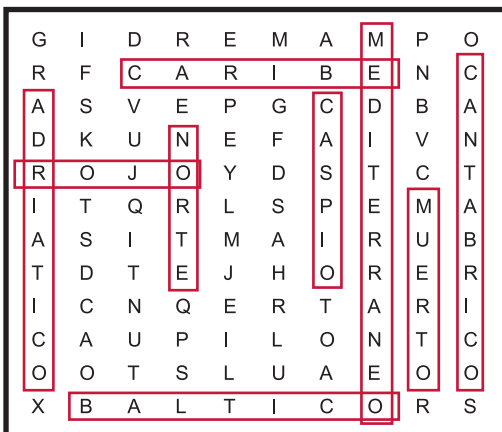
ANIMALES DE MAR




TIPOS DE BARCO



MARES DEL MUNDO

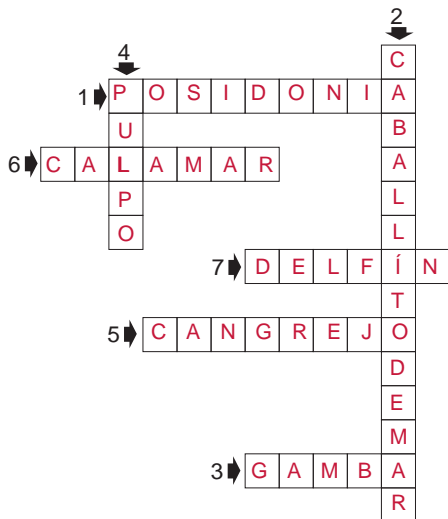


PARTES DEL BARCO




CRUZADAS

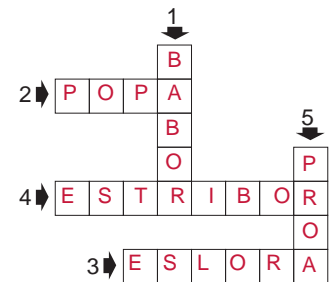
ANIMALES DE MAR



EL PUERTO



NOMENCLATURA MARINERA



6 DIFERENCIAS

